



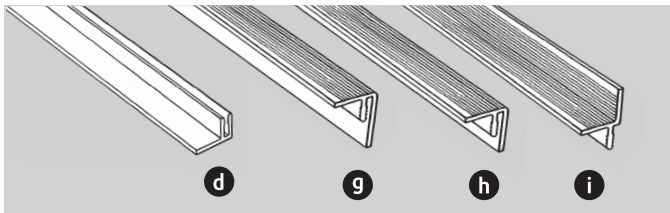
## Belüftungs- und Entwässerungsprofil



# › Kovalex®: Verlegeanleitung für Belüftungs- und Entwässerungsprofil

## Zubehör

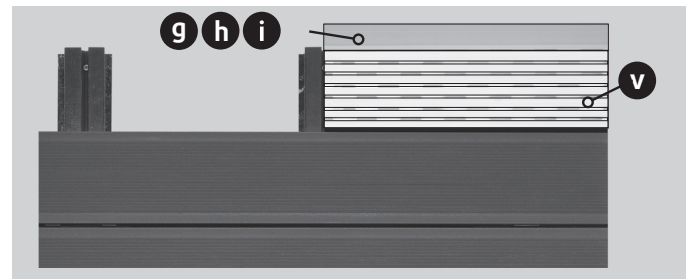
- d** › Aluminium-Befestigungsprofil (jeweils im Set verpackt mit: Kovalex®-Seitenabschluss, Alu-Seitenabschluss, Alu-Seitenabschluss 41, Alu-Wandabschluss und Alu-Übergangsprofil)
- g** › Aluminium-Seitenabschluss (2-teilig, inkl. Alu-Befestigungsprofil **d**)
- h** › Aluminium-Seitenabschluss 41 (2-teilig, inkl. Alu-Befestigungsprofil **d**)
- i** › Aluminium-Wandabschluss (2-teilig, inkl. Alu-Befestigungsprofil **d**)
- v** › Aluminium Belüftungs- und Entwässerungsprofil



Bei korrektem Gefälle des Untergrundes sorgt das Belüftungs- und Entwässerungsprofil<sup>(5)</sup> **v** in dem Bereich vor Türen, bodentiefen Fenstern und großen Glasfronten für einen normgerechten Wasserablauf. Zudem wird durch das Profil die Hinterlüftung der Terrassenfläche verbessert. Das Belüftungs- und Entwässerungsprofil ist in zwei Stärken verfügbar (20 mm, 26 mm). Abhängig von der Verlegerichtung der Dielen, gibt es zwei Montagemöglichkeiten:

### Möglichkeit **A**:

Das Belüftungs- und Entwässerungsprofil<sup>(5)</sup> wird mit Clipsen und einem Alu-Abschlussprofil auf der Unterkonstruktion fixiert.



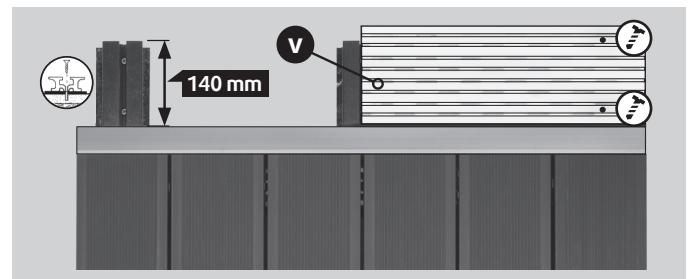
### Möglichkeit **B**:

Das Belüftungs- und Entwässerungsprofil<sup>(5)</sup> wird sichtbar auf separate Unterkonstruktionsabschnitte (Länge: 140 mm) geschraubt (vorbohren und senken). Nutzern Sie dafür die entsprechenden Senkkopfschrauben:

**Alu-Unterkonstr.:** 26 mm Diele: Blechschraube 3,5 x 32 mm, V2A  
20 mm Diele: Blechschraube 3,5 x 25 mm, V2A

**Kovalex-Unterkonstr.:** 26 mm Diele: Holzschraube 3,5 x 50 mm, V2A  
20 mm Diele: Holzschraube 3,5 x 45 mm, V2A

**Wichtig! Jeder Unterkonstruktionsabschnitt muss mit zwei Schrauben auf dem Untergrund fixiert werden.**



<sup>(5)</sup> Bei Poolumrandungen beachten Sie bitte, dass die Aluminiumzubehörteile mit Chlor reagieren (Oxidation)

**KOSCHE**<sup>®</sup>  
Holzwerkstoffe

**KOSCHE Holzwerkstoffe GmbH & Co. KG**  
Bövingen 100  
D-53804 Much

E-Mail: [info@kosche.de](mailto:info@kosche.de)  
Tel.: +49 (0)2245 66-0  
Fax: +49 (0)2245 66-11  
[www.kosche.de](http://www.kosche.de)

