

Mehr Produkte finden Sie
in unserem Katalog!






Art. 319 270 (montiert) / 319 275 (Bausatz)

Campingfass 480

2-Raum, Bausatz oder montiert,
schwarze Dachschindeln

Ø235x480 cm / 11,5 m²

DIMENSIONEN

	Bohlenstärke Front-/Rückwand Korpus	28 mm 42 mm
	Sockelmaß	Ø235x480 cm
	Grundfläche	11,5 m ²
	Rauminhalt	20,8 m ³
	Gesamthöhe	242 cm
	Terrasse	124 cm


DACH

	Dachfläche	17,7 m ²
----------------------------------------------------------------------------------	------------	---------------------



TÜR / FENSTER

	Einzeltür (Isolierverglast)	70x180 cm
	Dreh-Kipp-Fenster (1 Stück, isolierverglast, zum Öffnen)	100x60 cm
	Dreh-Kipp-Fenster (2 Stück, isolierverglast, zum Öffnen)	37,5x91,5 cm

LIEGEFLÄCHE

	Liegefläche für 2 Personen (1 Stück)	220x140 cm
	Liegefläche für 1 Person (2 Stück)	
	Ausgeklappt	71,5x200 cm
	Eingeklappt	50x200 cm

VERPACKUNG

	Paketabmessung Bausatz: Montiert:	480x140x120 cm 480x235x235 cm
	Paketgewicht	je 1.300 kg

ZUBEHÖR (zzgl.)

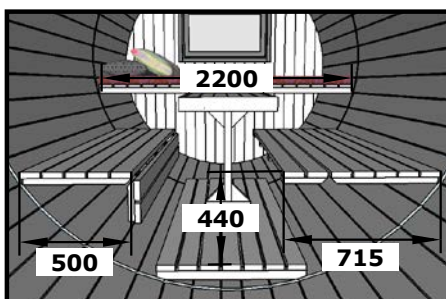
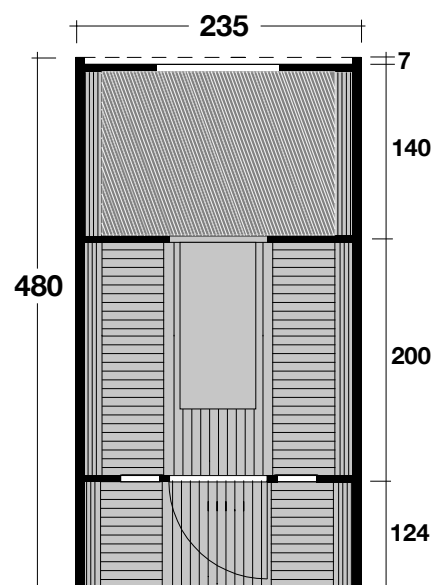
	2 Matratzen für Schlafrum 2 Matratzen für Vorraum
------------------------------------------------------------------------------------	------------------------------------------------------

5 JAHRE
GARANTIE



Abbildung Campingfass 330 1-Raum

Grundriss



Weitere Informationen finden Sie unter: www.finnhaus.de oder im aktuellen Katalog.
Technische Änderungen, Druckfehler und Irrtümer vorbehalten.