

 **Gefährliche Sturzhöhe**

# Haftungsrisiko!


## Sicherheitsvorschriften:

Achten Sie schon bei der Bestellung auf die

**Vorschrift der Bauordnung:**  
Schutzgeländer



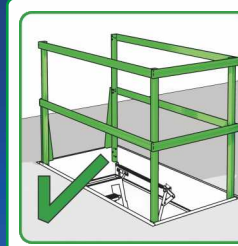
**Vorgabe DIN:**  
Austrittsstufe oben



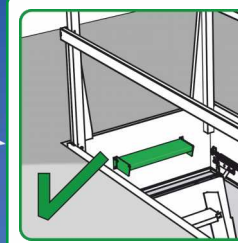
**Empfehlung der DIN:**  
Handlauf



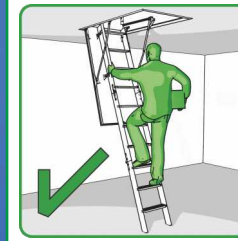

**Vorgabe DIN:**  
Antrittsstufe unten



**Richtige Ausstattung:**




**Richtige Deckenstärke:**



**Richtige Ausstattung:**



**Richtige Raumhöhe:**



**wellhöfer**  
TREPPEN AUS WÜRZBURG  
[www.wellhoefer.de](http://www.wellhoefer.de)



# Auf Nummer Sicher gehen mit Wellhöfer Bodentreppen



Für alle Fälle



Für höchste Belastbarkeit



Für besondere Ansprüche



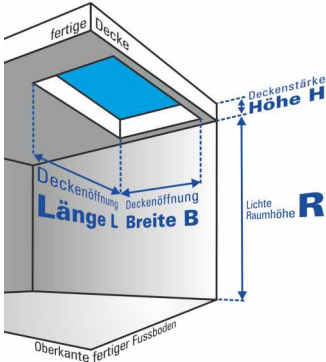
Für viel Komfort bei wenig Platz

**DIN EN 14975** Regelt den zulässigen Abstand der untersten Stufe zum Fussboden (Antritt).

**DIN 3193** Gibt den maximalen Abstand zwischen oberster Stufe und Fussboden des Dachraums vor (Austritt).

**Werden Antritt oder Austritt nicht berücksichtigt (z.B. durch Absägen der Leiter oder zu niedrigem Futterkasten ohne Zusatzstufe trotz hoher Deckenstärke) entstehen gefährliche Stolperfallen und die Bodentreppe ist nicht DIN-gerecht → Sturzgefahr/Haftungsrisiko!**

## Sicherheit beginnt schon bei der Bestellung!



Immer mit allen **4 Maßen:**

- **Deckenöffnung Länge L**
- **Deckenöffnung Breite B**
- **Deckenstärke Höhe H**  
(sorgt automatisch für Zusatzstufe im Futterkasten falls erforderlich)
- **Lichte Raumhöhe R**  
(sorgt automatisch für richtigen Abstand der Antrittsstufe unten)

Mit **Schutzgeländer**

Mit **Handlauf**

Mit **WärmeSchutz**

**Konfigurator nutzen:** [www.massbox.de](http://www.massbox.de)

**Sicherheit bei Ausschreibung, Einbau und Nutzung für Planer, Verarbeiter und Bauherren.**

**Stufenabstand:** Keine Stolperfallen, kein Absägen! Raumhöhe und Deckenstärke angeben und die sicheren, DIN-gerechten An- und Austrittsstufen bekommen.

**Sicherer Stand:** Die Bodentreppe GutHolz bietet 9 cm Stufentiefe. Bei AluDrei und StahlBlau und bei der Scherentreppe Liliput sind die Stufen 11 cm tief.

**Belastbarkeit:** Wellhöfer Bodentreppen sind DIN-gemäß im Überlastverfahren für 150 kg (AluDrei sogar für 200 kg) Belastung geprüft.

**Stabiler Handlauf:** Der griffige Holzhandlauf bei GutHolz/AluDrei/StahlBlau und der Teleskop-Handlauf bei Liliput geben zusätzlichen Halt, wie von der DIN empfohlen.

**Stabilitätsgeprüftes Schutzgeländer:** (ETB-Richtlinie; 500 N) Wie von der Bauordnung vorgeschrieben, sichert das Schutzgeländer die Deckenöffnung gegen Absturz ab. Nur bei Wellhöfer ist das Schutzgeländer stabilitätsgeprüft.

**Wohngesundheit:** Oft befindet sich der Zugang zum Speicher im Flur zwischen Schlaf- und Kinderzimmer. Wellhöfer Bodentreppen sind vom TÜV Rheinland nach den strengen Kriterien des Sentinel Haus Instituts schadstoffarm geprüft.

**Geprüfte Klimastabilität** bieten nur Wellhöfer Bodentreppen: Dauerhaft dicht bei starken Temperatur- und Feuchtigkeitsschwankungen. Das verhindert Schimmel und Bauschäden und sorgt für gesündere Luft.

## Wir beraten Sie gerne!

